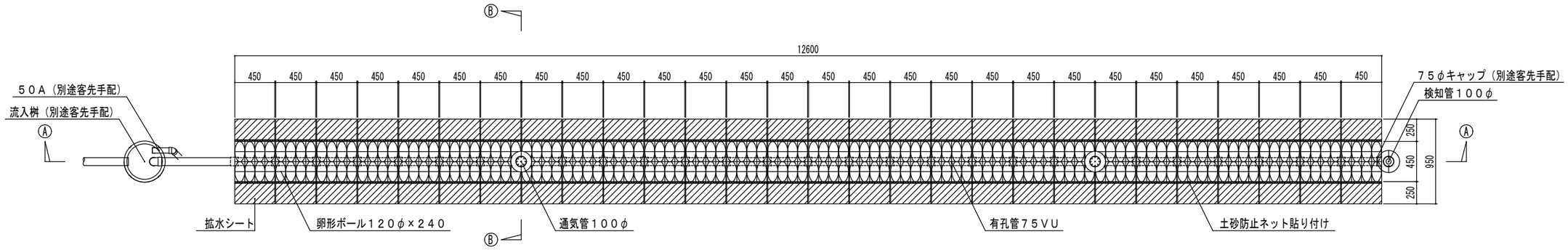

ＳＲＳ－ＥＰＳ土壌拡散処理システム平面図

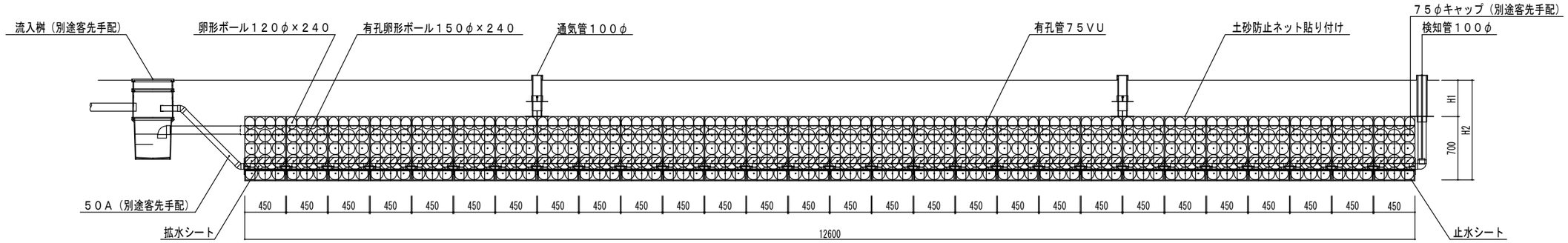

Ａ－Ａ断面図

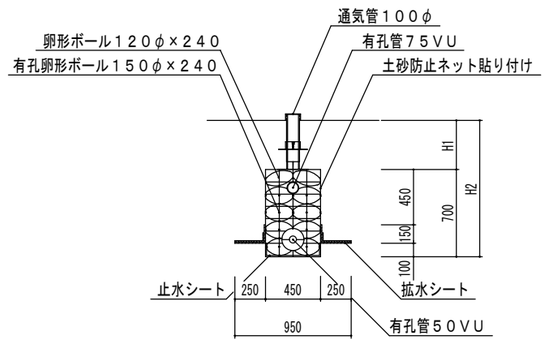

Ｂ－Ｂ断面図

計画汚水量　：　７０００ Ｌ／日
処理能力　：　２５０ Ｌ／基
必要基数　：　７０００ Ｌ÷ ２５０ Ｌ＝２８．０
２８ 基とする
必要処理面長　：　０．４５ ｍ× ２８ 基＝１２．６ ｍ
※　Ｈ１　：
Ｈ２　：

1. 各行政の取扱指導要綱に準拠し、合併浄化槽放流水を敷地内処理する装置とする
2. 雨水浸透ます付近及び雨水等の流入する恐れのない場所へ設置すること
3. 粘土層等の透水性が悪い土壌への設置は行わないこと
4. 地下水位が装置底面より１ｍ以上離れている場所で湿潤でない場所へ設置すること
5. 処理装置の端より建築物、隣地境界までの距離は１ｍ以上とする
6. 処理装置上部は物を置かないこと
7. 維持管理を適正に行うこと

株式会社エスアールエスディービー社
〒309-1701 茨城県笠間市小原4606
TEL　0296-77-5801
FAX　0296-78-0087

承認	設計	担当	製図	縮尺
				設計年月日

図面名称　ＳＲＳ－ＥＰＳ土壌拡散処理システム３５人槽用（２８基）図面
装置仕様　歩行者仕様・１列設置
Ｎｏ．